

Eingehender Anruf

Klingeldauer & Anrufbeantworter

Darum geht's:

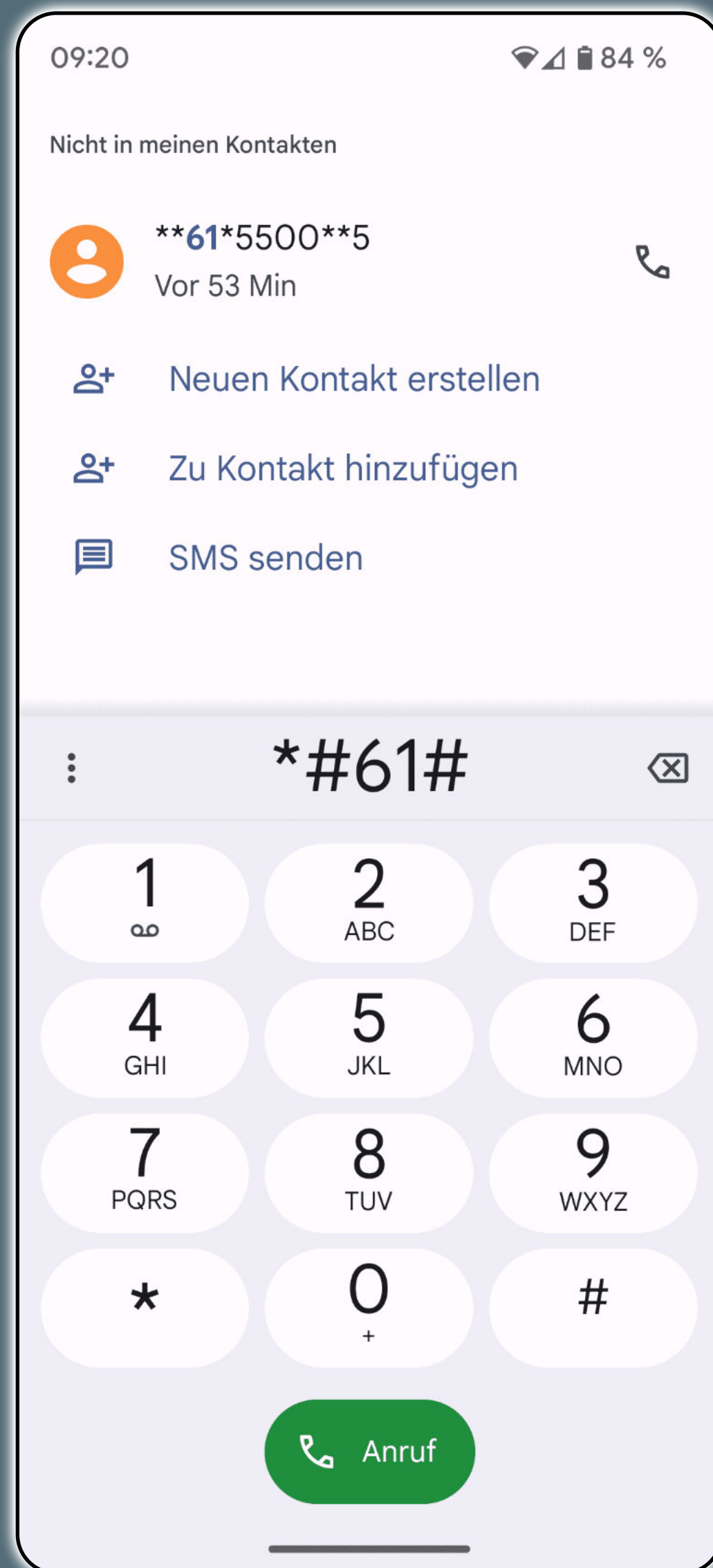
- Wie lange klingelt Ihr Handy, wenn Sie nicht drangehen?
- Wann schaltet sich der Anrufbeantworter ein?

Die Grundlagen:

- Mailbox [meylbox] ist die „offizielle“ Bezeichnung für den Anrufbeantworter auf Ihrem Handy.
- Die Bedienung erfolgt über spezielle Kurzbefehle in der Telefon-App.
- Die technische Funktion ist eine Rufweiterleitung.

Insgesamt ist der Ablauf dafür nicht ganz einfach. Wir schauen uns das mal Schritt für Schritt an.

Los geht's »



Code eingeben
» Tippen auf: Anruf (Abheben)

Aktuelle Einstellung

1. Öffnen Sie dazu die Telefon-App und wechseln Sie zur Tastatur.

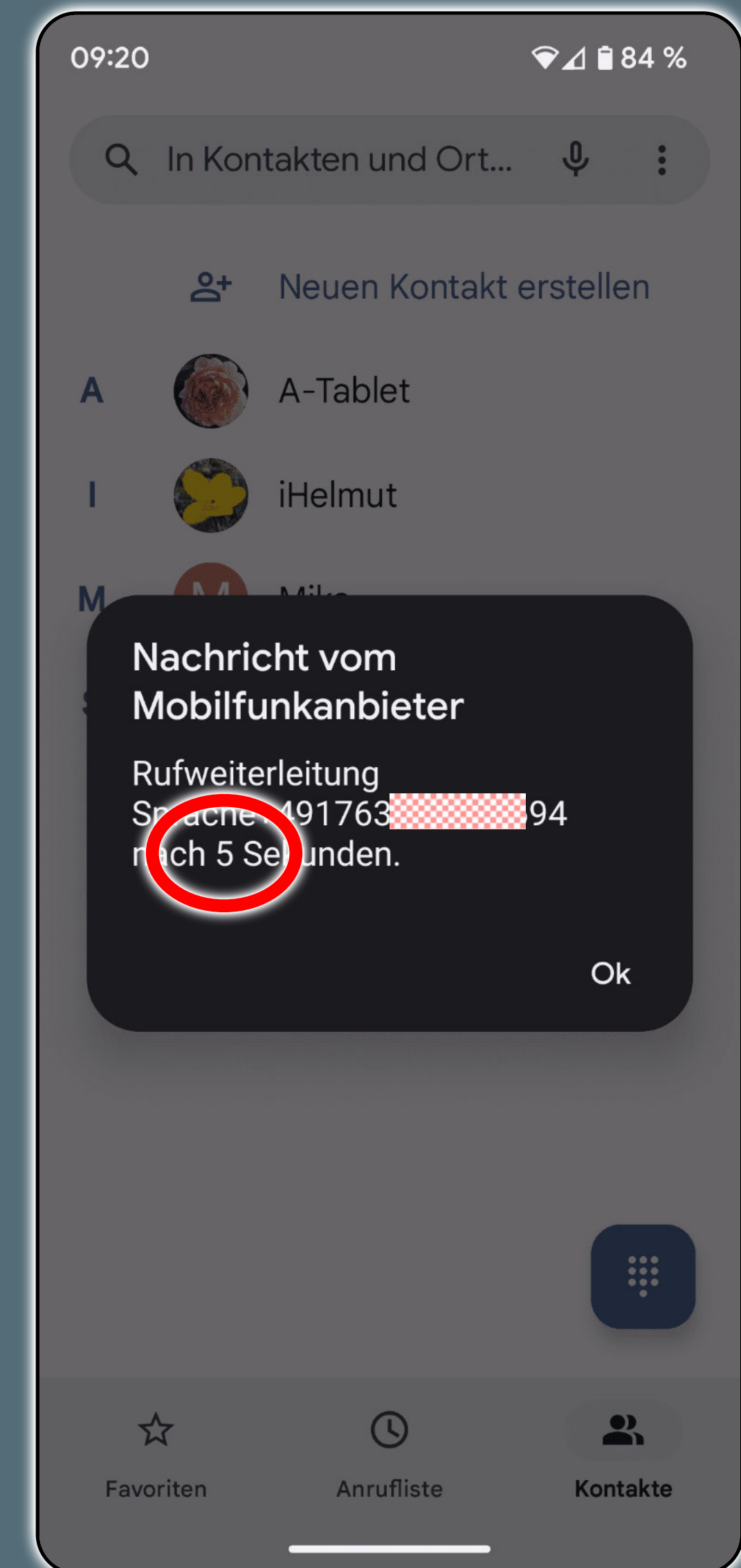
2. Geben Sie diesen Code ein:
***#61#**

3. Tippen Sie auf das grüne Symbol mit dem Hörer. So, als würden Sie jemanden anrufen.

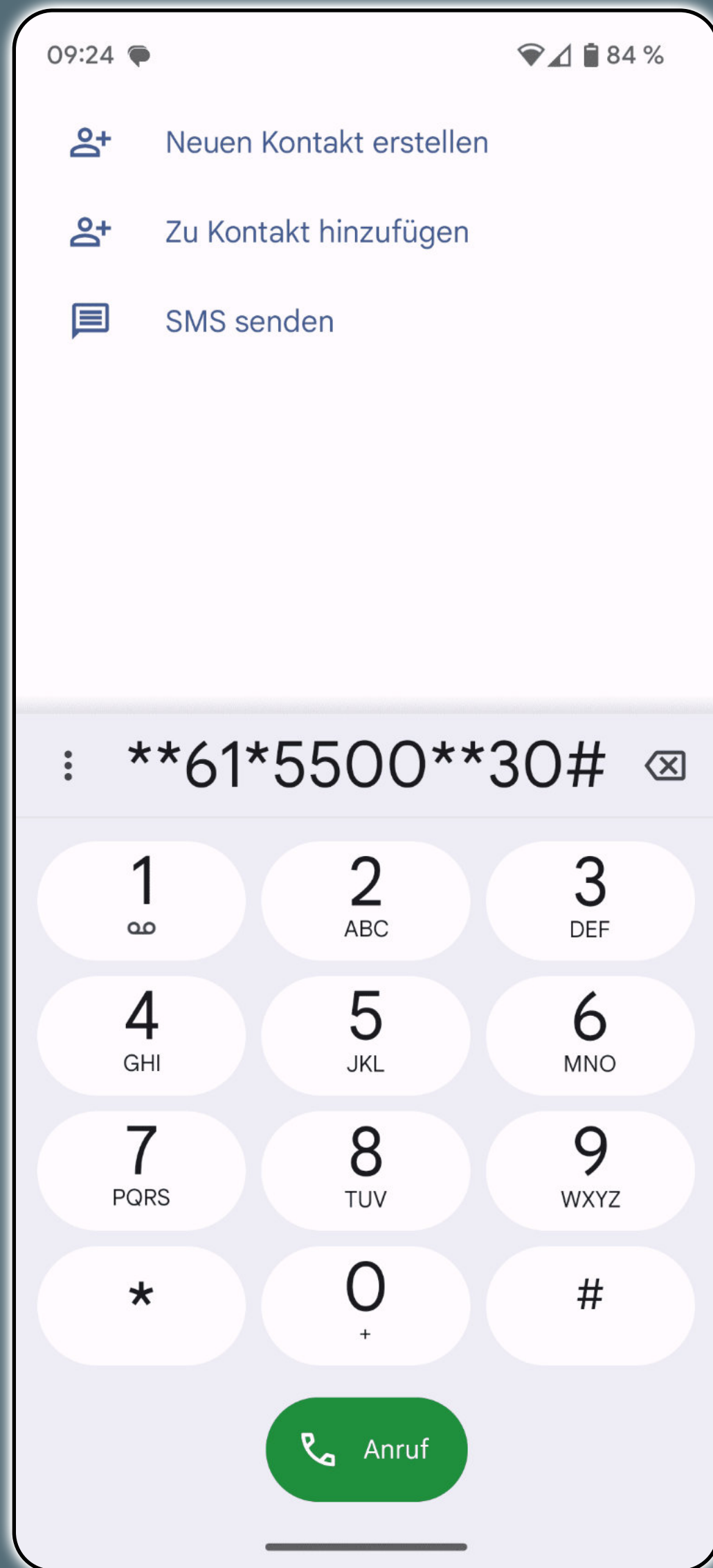
Jetzt wird für kurze Zeit eine Bestätigung der Eingaben angezeigt. MMI-Code gestartet

Als Nächstes erhalten Sie ein Info-Fenster mit den aktuellen Einstellungen.

Mit einem Tipp auf Ok schließen Sie die Meldung.



Anrufbeantworter wird nach 5 Sekunden aktiviert.



Code eingeben
» Tippen auf: Anruf (Abheben)

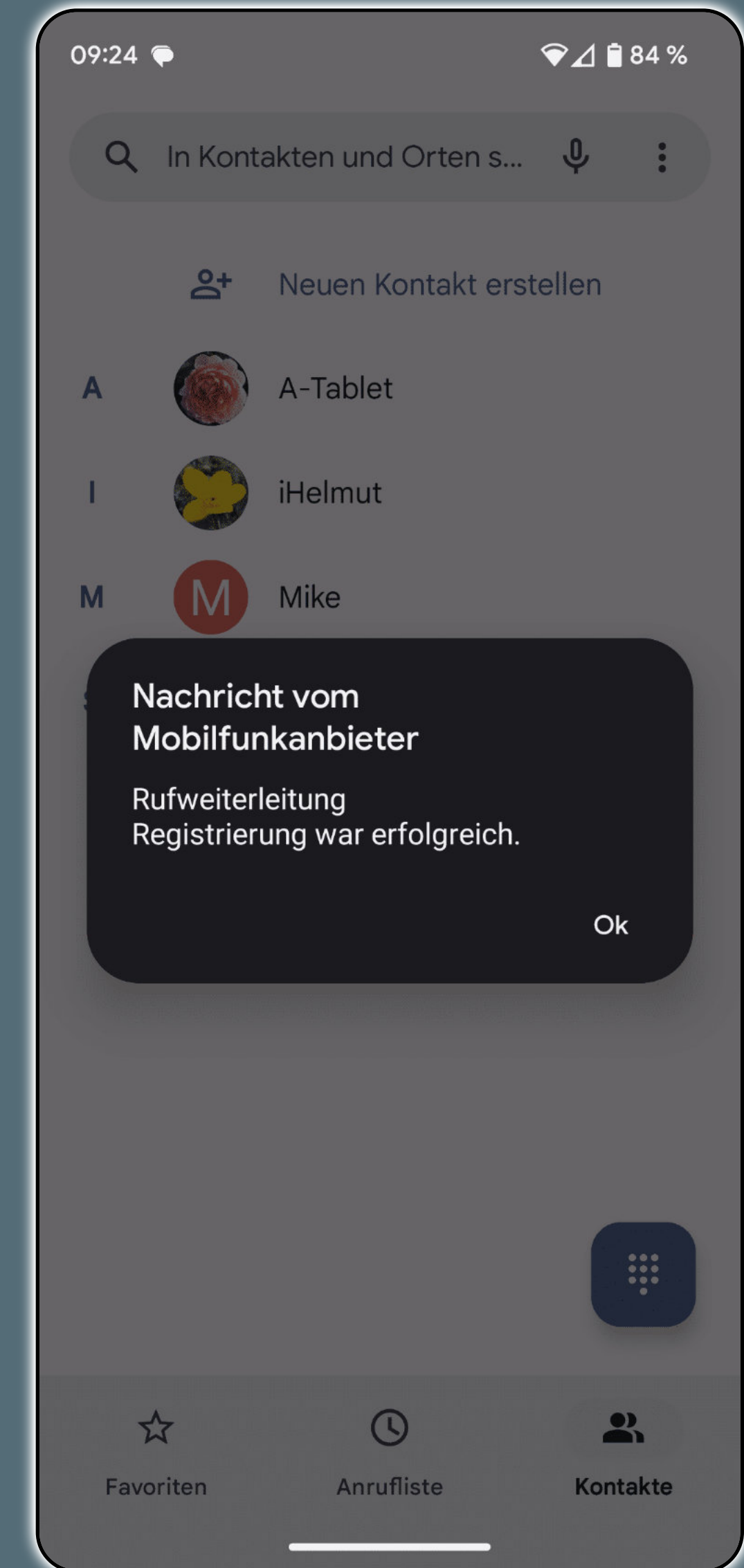
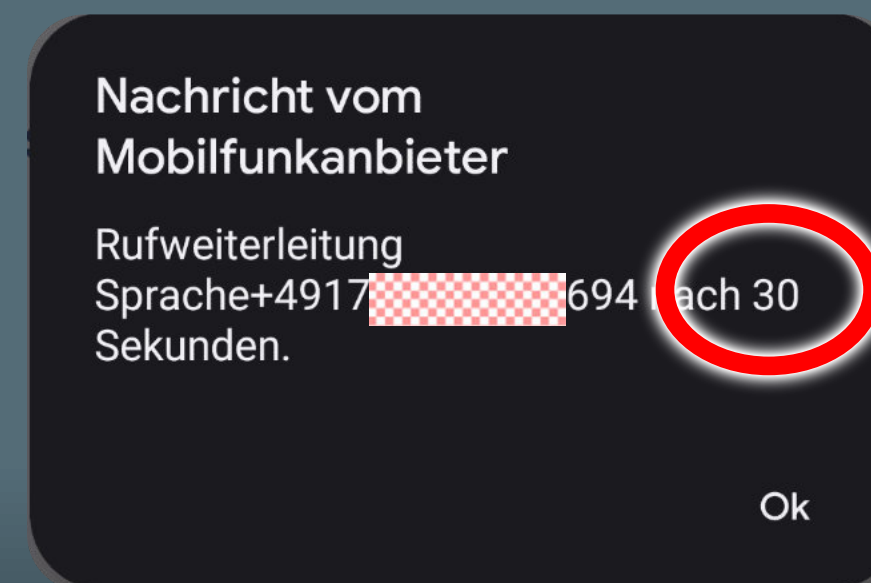
Einstellung ändern

Dafür gibt es diesen Code:
****61*XX**YY#**

XX ist die Nummer ihrer Mailbox:
Telekom = 3311
Vodafone = 5500
Telefonica/o2 = 333

YY ist die Klingel-Dauer.
Hier haben Sie diese Auswahl:
05 - 10 - 15 - 20 - 25 - 30
Sekunden

Kontrolle mit
***#61#**



Bestätigung
der erfolgreichen Änderung



Der Extra-Tipp

Netzbetreiber

und Ihre Vermittler:

Telekom = D1

congstar • EDEKAsmart •
fraenk • ja! mobil • Kaufland
mobil • Lebara • NORMA
connect • PENNY mobil • u.a.

Vodafone = D2

allmobil • CallYa • FYVE •
LIDLconnect • otelo • Tele2
• Rossmann mobil • u. a.

Telefónica = o2

(inkl. E-Plus)

1&1 • Aldi Talk • Web.de •
Drillisch/DeutschlandSIM
• BILDconnect • blau • GMX
• Tchibo mobil u. a.

Hinweis:

Anbieter ändern sich ständig.

Mobilfunk-Anbieter

Nummer der Mailbox finden

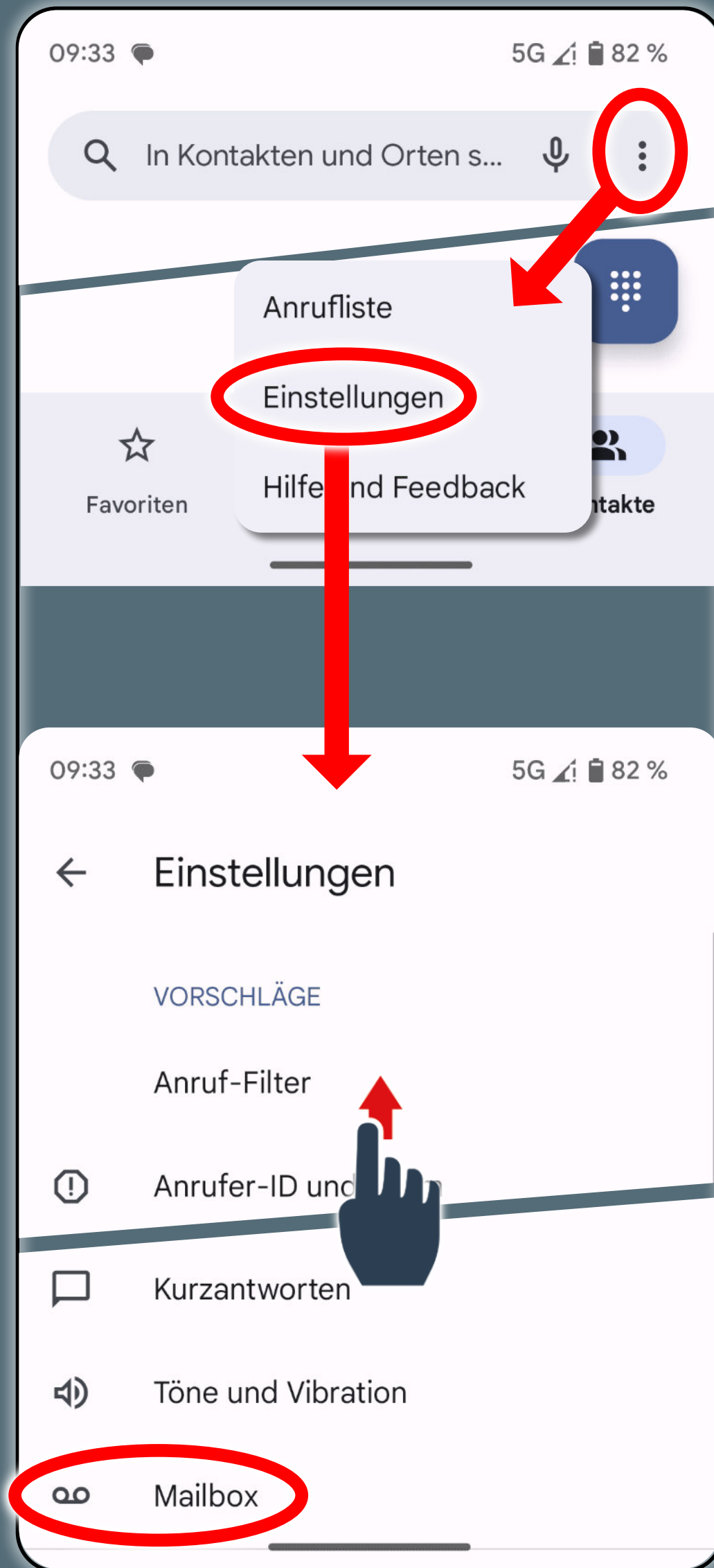
In Deutschland gibt es nur 3 (4) Betreiber von
Mobilfunknetzen:

Telekom • Vodafone • Telefonica/o2
(eventuell bald 1&1)

Alle Anbieter von Mobilfunkverträgen greifen auf diese
Betreiber zurück und nutzen deren Technik.

Um die Mailbox-Rufnummer zu kennen, müssen Sie also
wissen, mit welchem Betreiber Sie über Ihren
Vertragspartner verbunden sind.

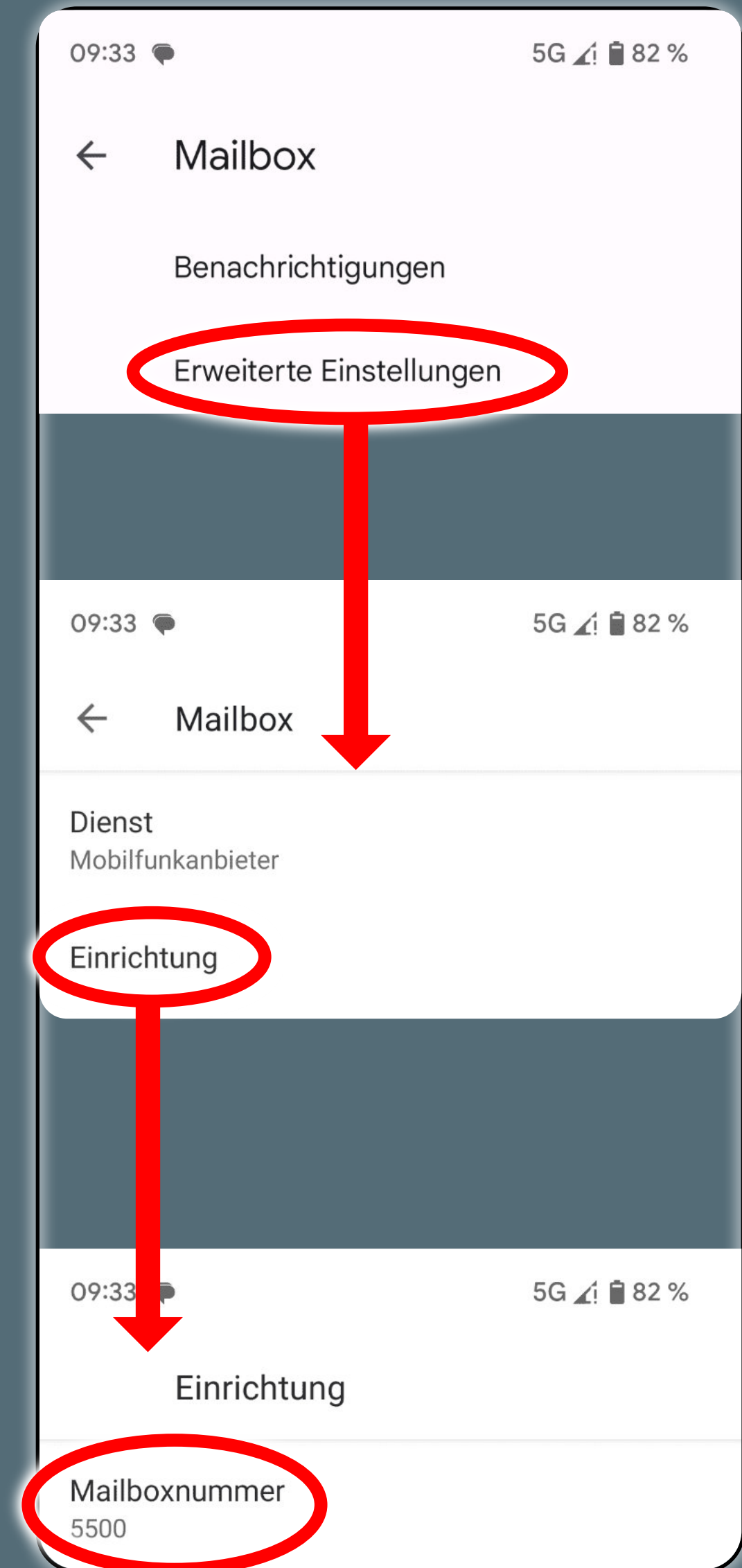
Aber es geht auch anders »



Mailboxnummer finden

Nummer der Mailbox finden:

- Telefon-App
- 3-Punkte-Symbol
- Einstellungen
- Mailbox
- Erweiterte Einstellungen
- Einrichtung



Mailboxnummer finden



Gut zu wissen

TIPP:

Lassen Sie sich von den teilweise unverständlichen Rückmeldungen nicht verwirren:

Nachricht vom
Mobilfunkanbieter

Rufweiterleitung
Registrierung war erfolgreich.

Ok

Nachricht vom
Mobilfunkanbieter

Rufweiterleitung
Löschvorgang erfolgreich.

Ok

Nachricht vom
Mobilfunkanbieter

Rufweiterleitung
Funktion nicht unterstützt.

Ok

- Anrufbeantworter komplett AUS » ##002#
» damit werden alle Voreinstellungen gelöscht und Ihr Handy klingelt unendlich lange!

Danach müssen Sie alle Einstellungen für den Anrufbeantworter per Hand wiederherstellen:

- Klingeldauer » **61*XX**YY#
- Einschalten, wenn Sie gerade telefonieren » **67*XX#
- Einschalten, wenn Sie nicht erreichbar sind » **62*XX#
[keine Funkverbindung oder Handy ausgeschaltet]

Tun Sie das nicht, hört der Anrufer diese Ansage:
Der gewünschte Teilnehmer ist derzeit nicht erreichbar, wenn ...

Zur Erinnerung:

XX = Mailboxnummer | YY = Zeitdauer